



MAx

Как создать Цифровой ID?

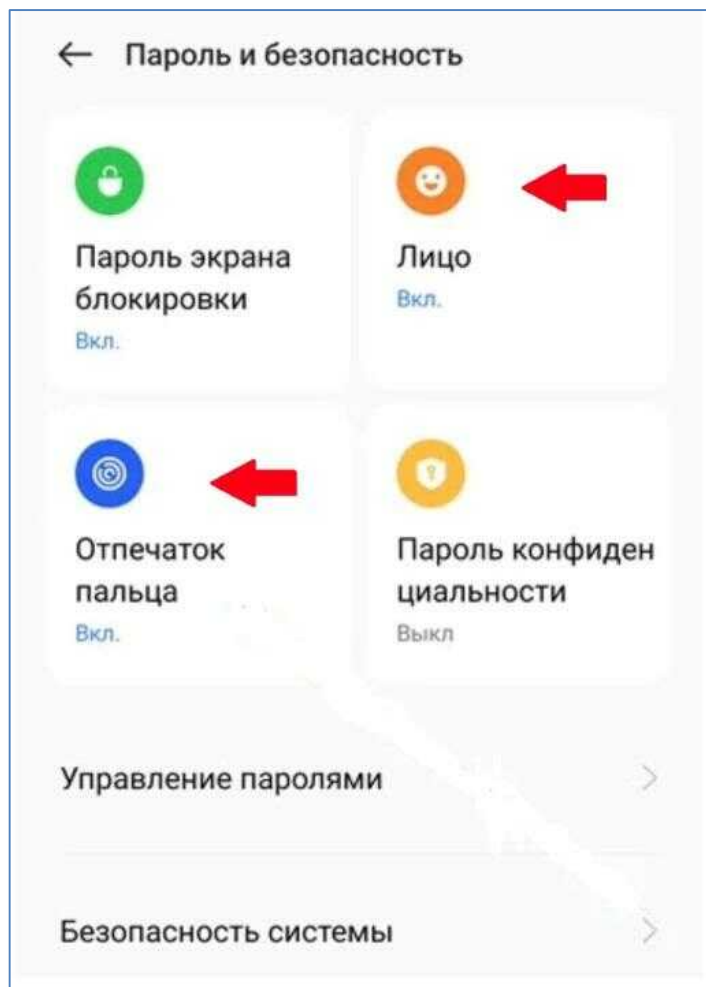
КАК ОФОРМИТЬ
ЦИФРОВОЕ
УДОСТОВЕРЕНИЕ?



ПОШАГОВАЯ ИНСТРУКЦИЯ

Шаг 1.

В «Настройках» телефона включите вход по лицу или отпечатку пальца



Шаг 2.

Установите приложение «Госуслуги» (если оно отсутствует на вашем телефоне)

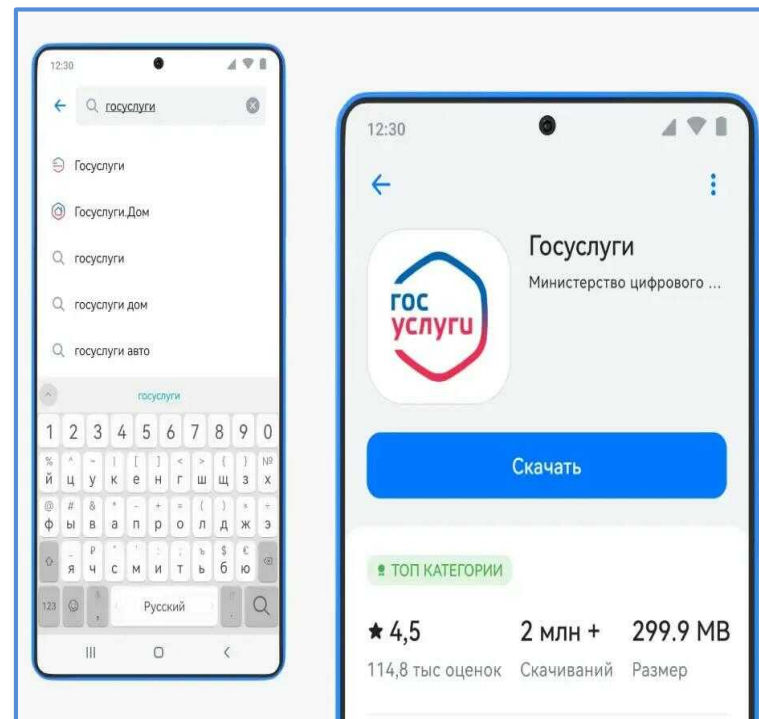
Учетная запись на Госуслугах должна быть в статусе «Подтвержденная». Подтвердить или восстановить учетную запись возможно в клиентской службе СФР и многофункциональном центре предоставления государственных и муниципальных услуг.

Для выбора наиболее удобного времени посещения клиентской службы СФР Вы можете предварительно записаться через Единый портал государственных и муниципальных услуг или по телефону горячей линии 8 800 100 00 01

Официальные магазины приложений:

для Android - Google Play,
RuStore, AppGallery,

для iOS и iPadOS от компании
Apple - App Store



Шаг 3.

Установите приложение «МАХ»

Как установить мессенджер МАХ?

Вы можете бесплатно скачать МАХ:

- По QR-коду (наведите камеру телефона и нажмите на ссылку)
- Через официальные магазины приложений:



Для iPhone



Для Android



Для Huawei



Для компьютера



Для Xiaomi



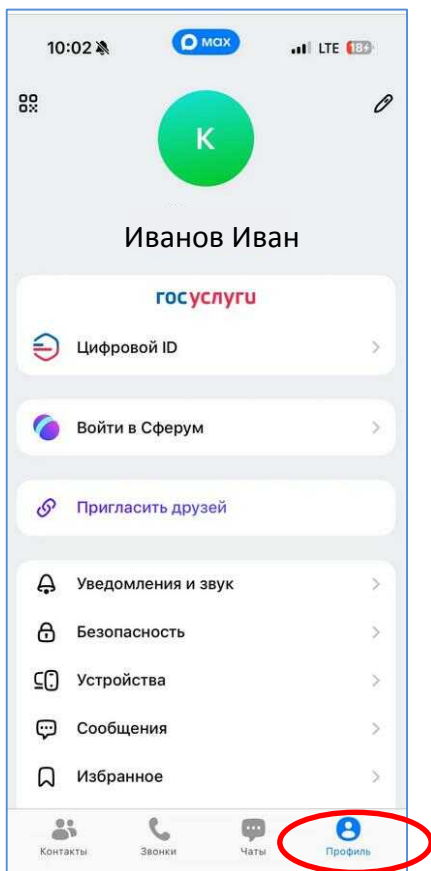
Официально и безопасно



Создание цифрового ID в мессенджере МАХ

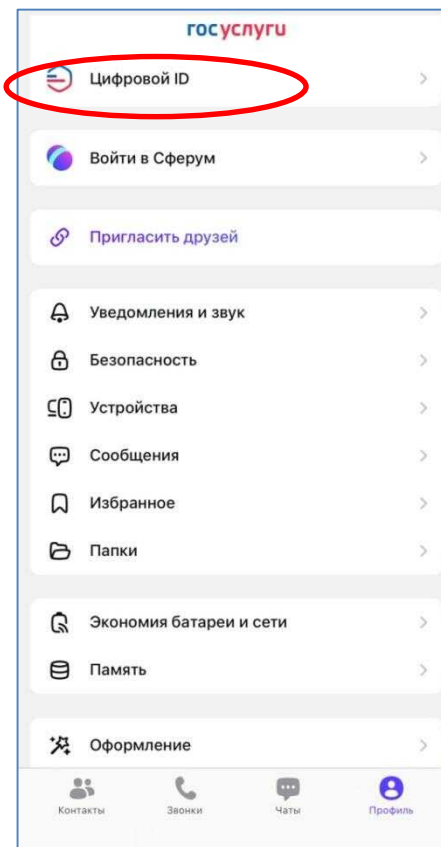
Шаг 4.

В мессенджере МАХ откройте профиль



Шаг 5.

Выберите «Цифровой ID»

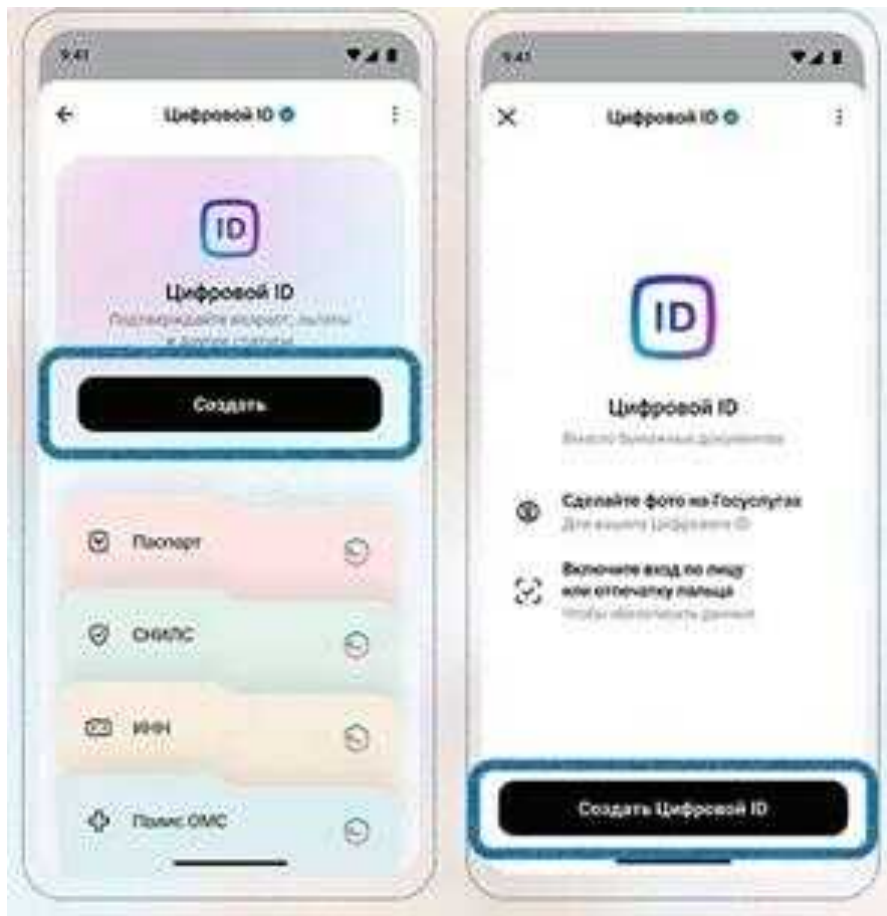


Шаг 6.

«Создать» - «Создать Цифровой ID»

либо

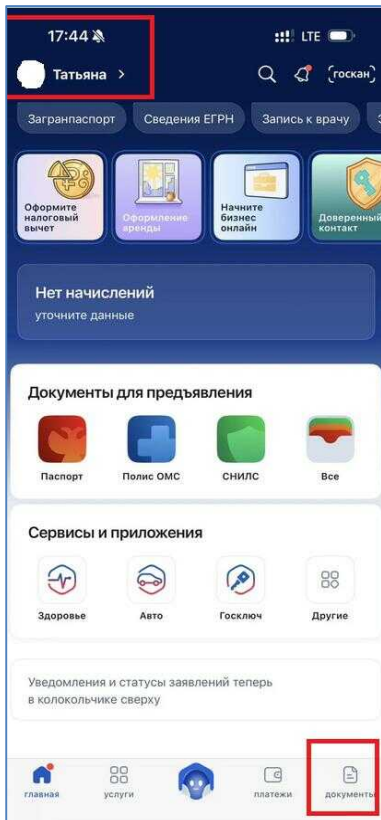
Нажмите «Создать QR»



Создание цифрового свидетельства пенсионера

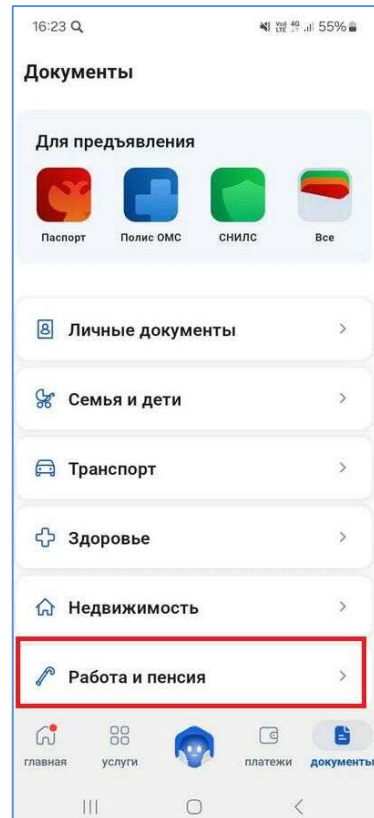
Шаг 7.1

Зайти в профиль «Госуслуги» и перейти во вкладку «Документы»



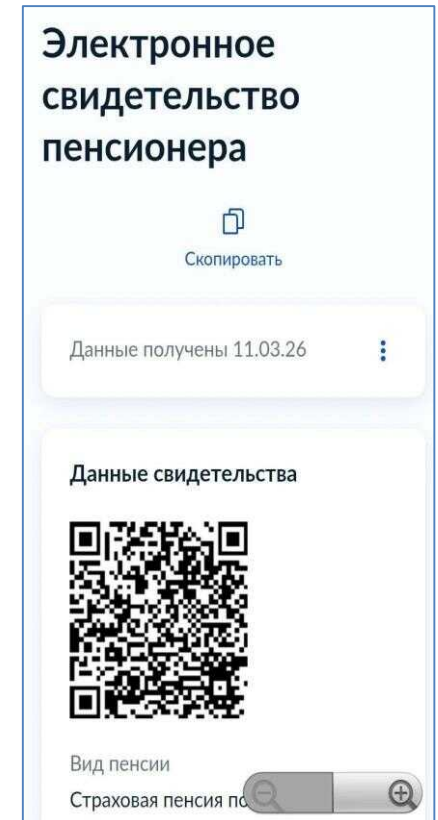
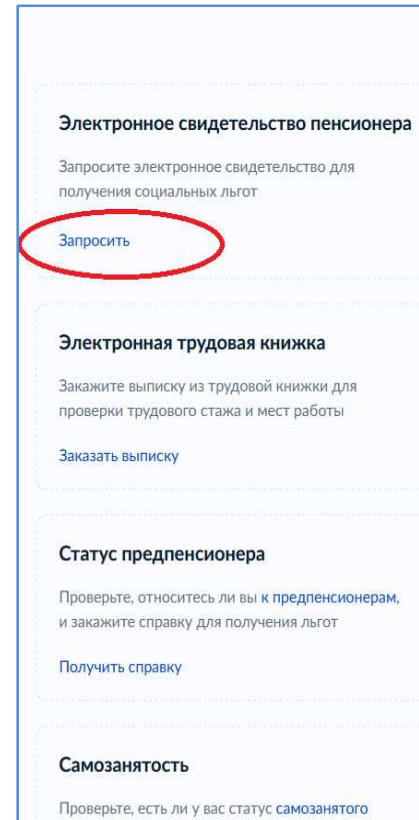
Шаг 8.1

Во вкладке «Документы» перейти в раздел «Работа и пенсия»



Шаг 9.1

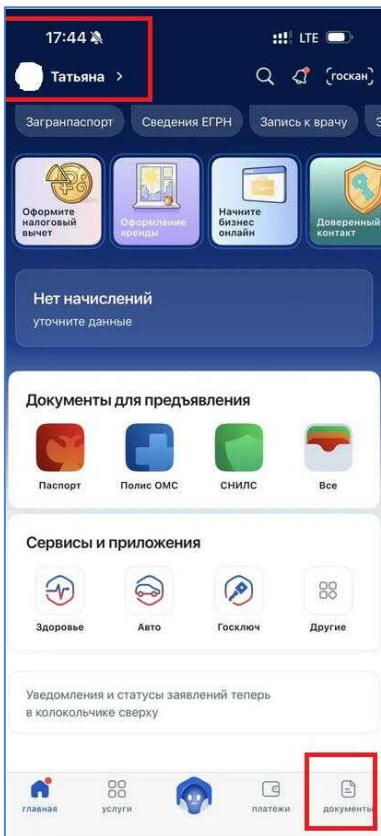
Запросить цифровое свидетельство пенсионера



Создание цифрового удостоверения многодетной семьи

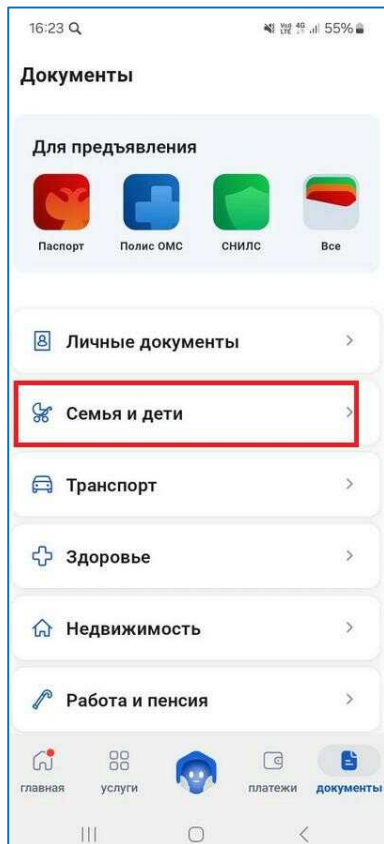
Шаг 7.2

Зайти в профиль «Госуслуги» и перейти во вкладку «Документы»



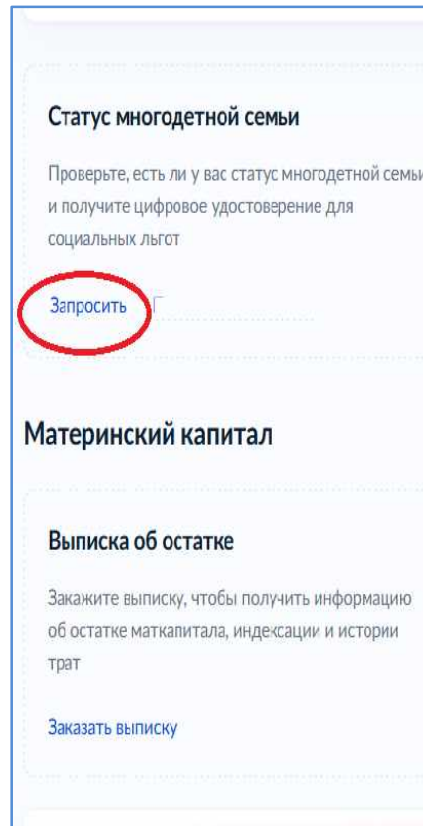
Шаг 8.2

Во вкладке «Документы» перейти в раздел «Семья и дети»



Шаг 9.2

Запросить цифровое удостоверение Многодетной семьи*



***Подтверждение статуса многодетной семьи в Российской Федерации осуществляется органами социальной защиты населения.**

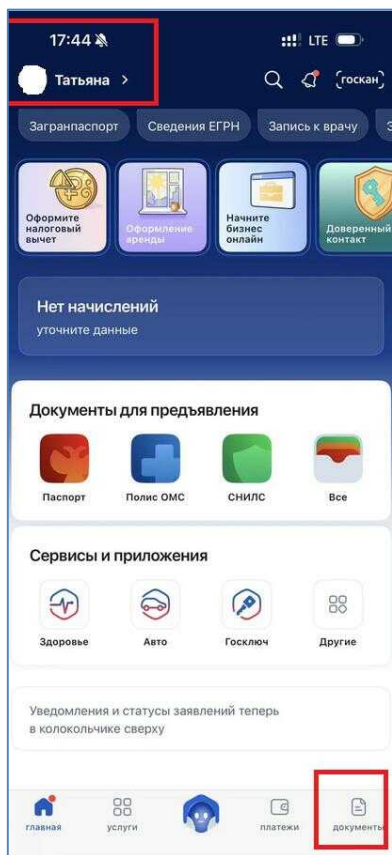
В случае отсутствия сведений необходимо обратиться в Министерство социальной защиты населения.

Номер телефона Единого контакт – центра 8 800 10 000 01

Создание цифрового QR-кода «Сведения об инвалидности»

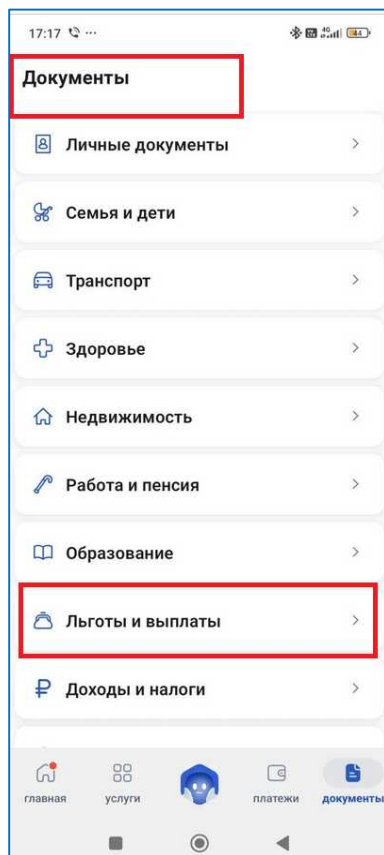
Шаг 7.3

Зайти в профиль «Госуслуги» и перейти во вкладку «Документы»



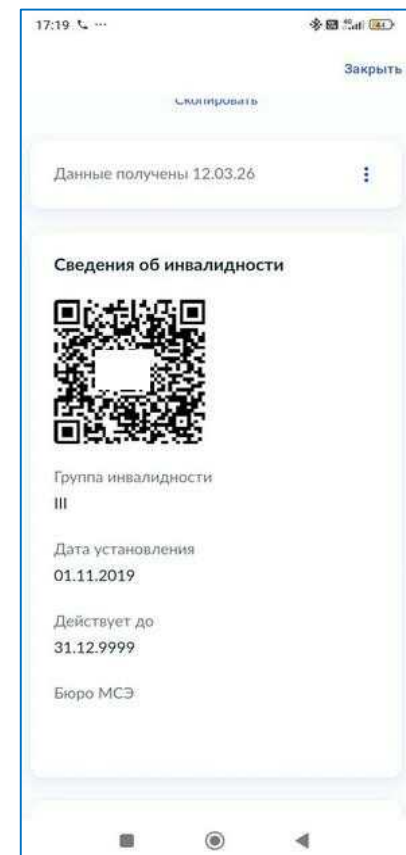
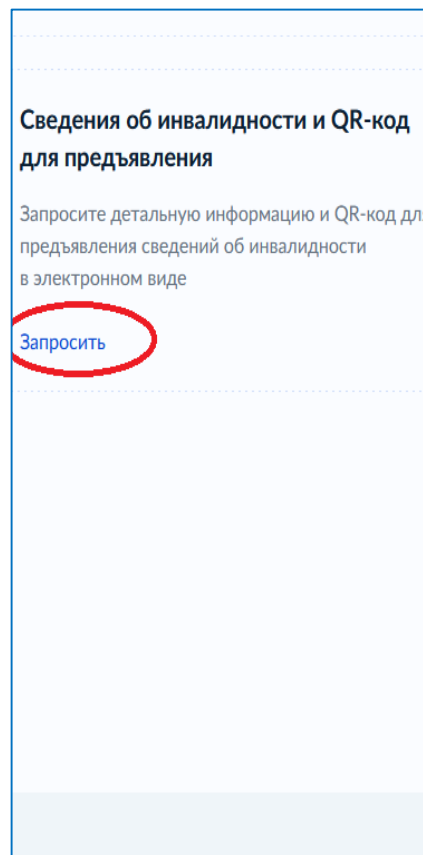
Шаг 8.3

Во вкладке «Документы» перейти в раздел «Льготы и выплаты»



Шаг 9.3

Запросить цифровой QR-код «Сведения об инвалидности»*



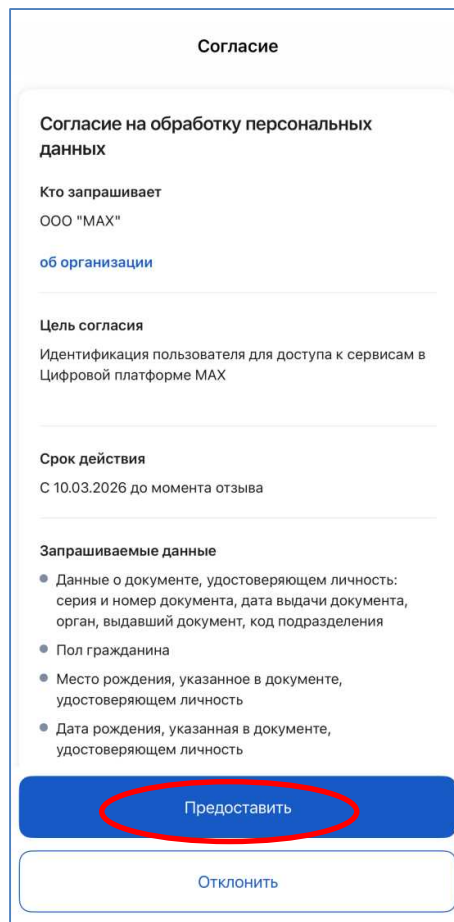
* В случае отсутствия сведений об инвалидности необходимо обратиться в бюро медико-социальной экспертизы (МСЭ). Номер телефона Единого контакт – центра 8 800 10 000 01

Перенос цифровых удостоверений в мессенджер МАХ


Шаг 10.
Вернитесь в МАХ.
Нажмите «Добавить документы»



Шаг 11.
Предоставьте согласие на обработку персональных данных



Шаг 12.
Подтвердите вход

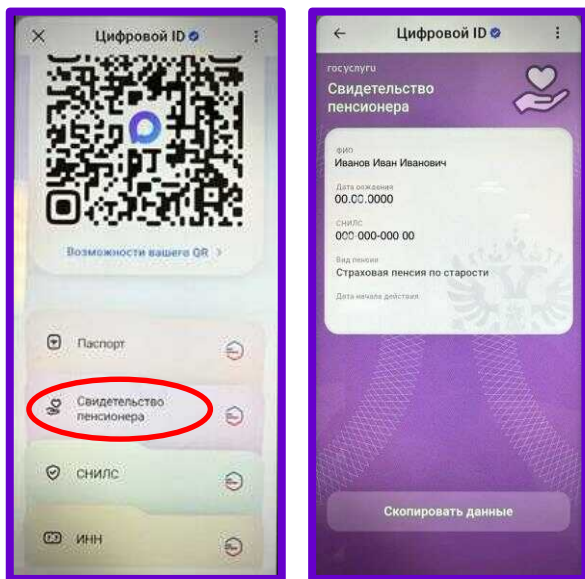


Шаг 13.

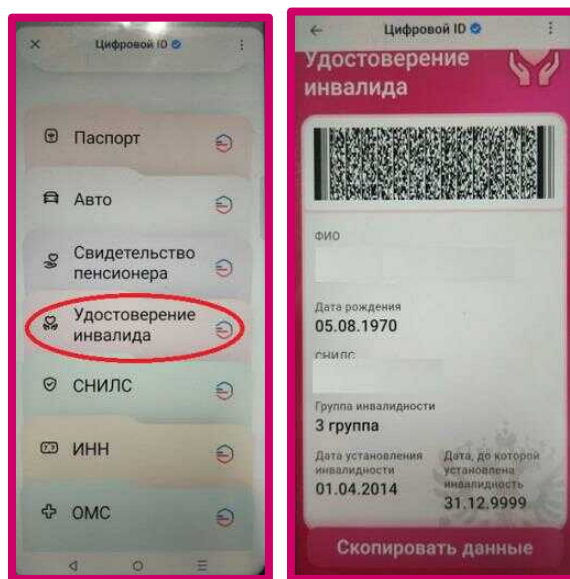
Цифровое удостоверение автоматически загрузится с портала Госуслуг

Визуализация цифрового свидетельства отражается при переходе в соответствующую вкладку


Свидетельство пенсионера



Удостоверение инвалида



Удостоверение многодетной семьи



Преимущества MAX ID и Цифровых удостоверений

- ❖ Все документы в одном месте
- ❖ Подтверждение социального статуса
- ❖ Получение скидок в магазинах, аптеках
- ❖ Приобретение льготных билетов (музеи, театры, кино, проезд)
- ❖ Подтверждение возраста 18+
- ❖ Идентификация: Проход на территорию учебных заведений (для студентов)

